


CREAR

ES


PRODUCIR

ALGO DE


LA NADA.




Unidad 1: ¿Cómo es Dios?  
Lección 2: Maravillas innumerables  
Visual de la lección: A - Árbol



Unidad 1: ¿Cómo es Dios?  
Lección 2: Maravillas innumerables  
Visual de la lección: B - Sol







Unidad 1: ¿Cómo es Dios?  
Lección 3: Creación - "El hombre"  
Visual de la lección: Adán y Eva

<b>Y</b>	<b>Dios</b>
<b>creó</b>	<b>lo</b>
<b>Dios</b>	<b>creó</b>
<b>al</b>	<b>varón</b>
<b>hombre</b>	<b>y</b>
<b>a</b>	<b>hembra</b>
<b>su</b>	<b>los</b>
<b>imagen</b>	<b>creó.</b>
<b>a</b>	<b>Génesis</b>
<b>imagen</b>	<b>1:27</b>
<b>de</b>	<p>Unidad 1: ¿Cómo es Dios?  Lección 3: Creación - "El hombre"  Versículo de memoria: Visual  Recorte sobre las líneas negras.</p>


Unidad 1: ¿Cómo es Dios?

Lección 4: Dios nos habla en la Biblia

Visual de la lección




**Antes  
bienaventurados  
los que oyen  
la palabra de Dios,  
y la guardan.  
Lucas 11:28**






Unidad 1: ¿Cómo es Dios?  
Lección 5: Dios nos habla por la gente  
Visual de la lección: B




Unidad 1: ¿Cómo es Dios?  
Lección 5: Dios nos habla por la gente  
Visual de la lección: C



Unidad 1: ¿Cómo es Dios?  
Lección 6: Dios nos habla por la oración y la adoración  
Visual de la lección



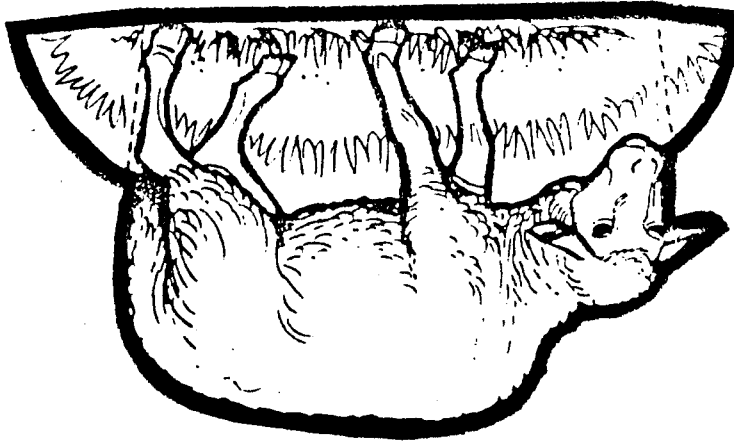


Unidad 1: ¿Cómo es Dios?



Lección 8: Dios busca y cuida

Visual de la lección: Figuras para usar con la lección.


Pinte las figuras. Pegue la hoja sobre una cartulina u otro papel fuerte. Recorte las figuras. Recorte también la línea chica en la mano del pastor. Doble por las líneas punteadas para que las figuras se paren en una mesa mientras relata la historia.




Haga siete ovejas usando el molde. Escriba las palabras del versículo según las instrucciones en la lección.



Dos moldes extras  
que puede usar cuando  
está haciendo visuales  
o actividades.



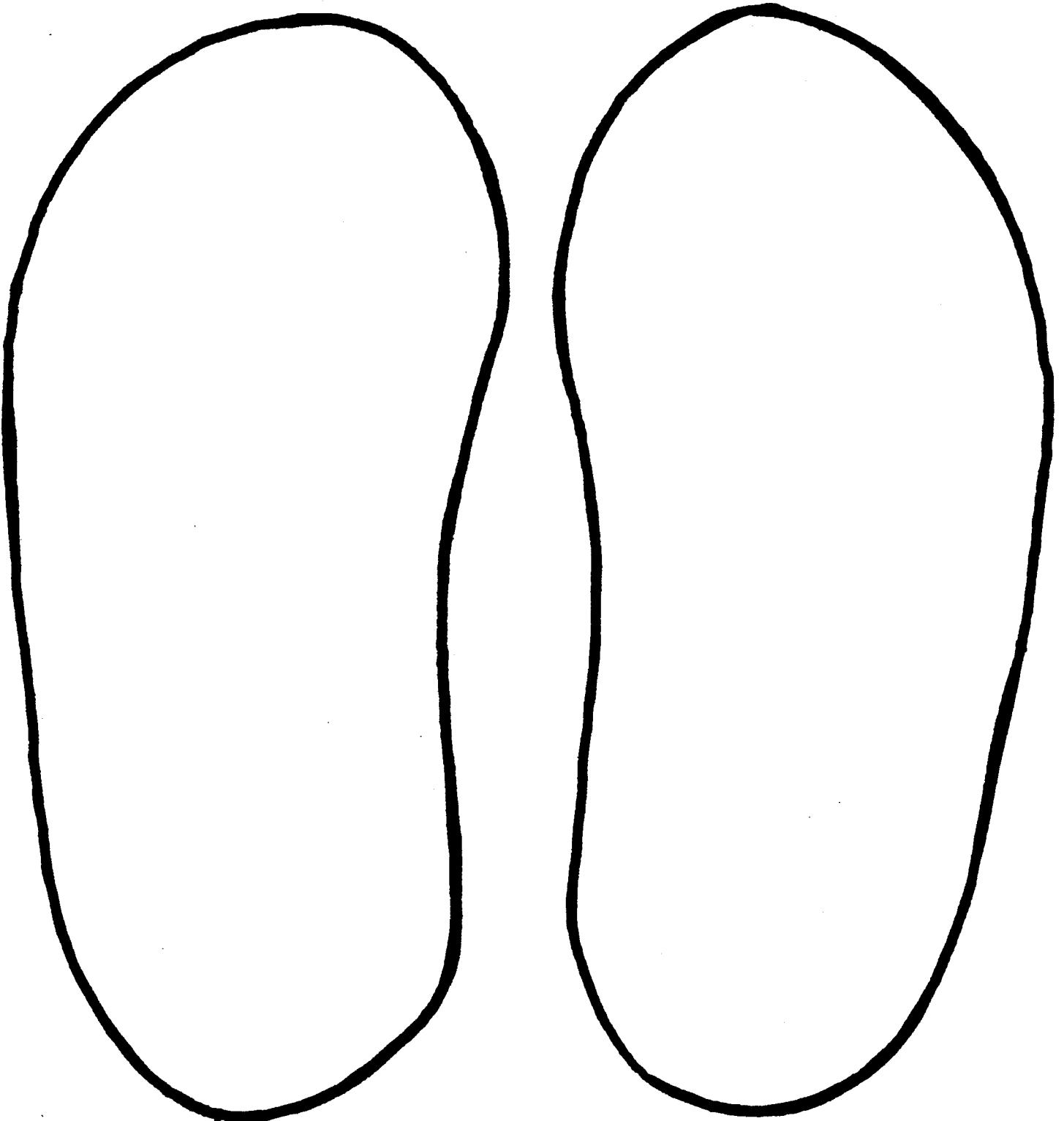


Unidad 1: ¿Cómo es Dios?  
Lección 9: Dios siempre está con nosotros  
Visual de la lección

Unidad 1: ¿Cómo es Dios?  
Lección 10: Dios tiene un plan para mí  
Versículo de memoria: Patrón de pisadas.

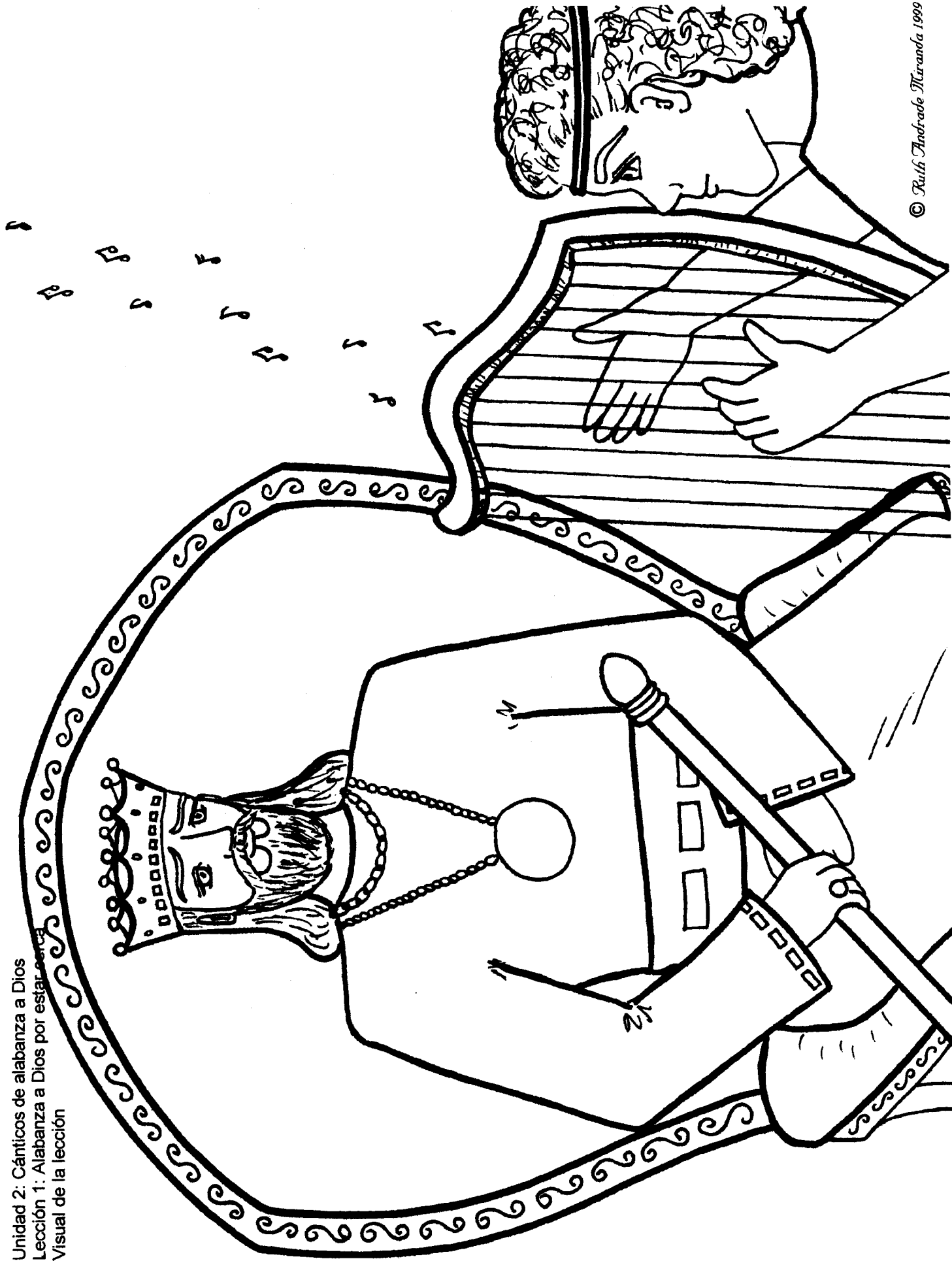
## Pisadas

Siga las instrucciones en la lección.





Unidad 2: Cánticos de alabanza a Dios  
Lección 1: Alabanza a Dios por estar cerca  
Visual de la lección




DOY

GRACIAS

POR....

Unidad 2: Cánticos de alabanza a Dios  
Lección 2: Alabanza a Dios por su cuidado  
Visual de la lección



Maestro, haga tres copias de cada fruta. Siga las instrucciones en la lección.  
Una sugerencia: si calca los patrones en lugar de recortarlas, puede usar el mismo patrón vez tras vez. Guarde el original en su archivo de materiales.

