




Unidad 18: Aprendiendo orar y alabar  
Actividad: Memorización de los versículos  
Patrón: Rollo





# Damos gracias a Dios por ...

Unidad 18: Aprendiendo a orar y alabar  
Actividad: Damos gracias a Dios por.....



Colorea las figuras y las piezas de "vidrio" en el vitral. Corta sobre las líneas negras.  
Dobla por las dos líneas punteadas para que el vitral se pare solo.

## ¿Cómo debemos orar?

Cuando Jesús enseñó a Sus discípulos a orar, no quería decir que siempre debían repetir estas mismas palabras. Quería que ellos supieran que podían acercarse a Dios y decir: “Padre Nuestro,” así como Él hacía. Quería enseñarles que Dios los oía.

En la gráfica abajo están las ideas importantes que encontramos en el Padre Nuestro. Podemos incluirlas en nuestras oraciones, también.

1. Cuando oramos, podemos decir: “Nuestro Padre”.
2. Respetamos el nombre de Dios.
3. Oramos para que se haga Su voluntad.
4. Le pedimos las cosas que necesitamos cada día.
5. Pedimos perdón y perdonamos a las personas que no nos tratan bien.
6. Pedimos la ayuda de Dios cuando somos tentados de hacer lo malo.
7. Alabamos a Dios por Su poder y Su gloria.

Subraya las palabras en el Padre Nuestro abajo que expresan las ideas escritas en la gráfica arriba, y pon el número que corresponde. El primero ya está hecho.

1 PADRE NUESTRO QUE ESTÁS EN LOS CIELOS,  
SANTIFICADO SEA TU NOMBRE.  
VENGA TU REINO.  
HÁGASE TU VOLUNTAD, COMO EN EL CIELO,  
ASÍ TAMBIÉN EN LA TIERRA.  
EL PAN NUESTRO DE CADA DÍA,  
DÁNOSLO HOY.  
Y PERDÓNANOS NUESTRAS DEUDAS,  
COMO TAMBIÉN NOSOTROS PERDONAMOS A  
NUESTROS DEUDORES.  
Y NO NOS METAS EN TENTACIÓN,  
MAS LÍBRANOS DEL MAL;  
PORQUE TUYO ES EL REINO, Y EL PODER,  
Y LA GLORIA POR TODOS LOS SIGLOS. AMÉN.

## OYENDO A DIOS

Encuentra la respuesta correcta para cada pregunta.

1. ¿Por qué huyó Elías?  
A. El rey lo estaba persiguiendo.  
B. La reina Jezabel dijo que lo iba a matar.  
C. Dios le dijo que huyera.
2. ¿A dónde fue Elías?  
A. Al desierto.  
B. Al mar en un barco.  
C. A la ciudad.
3. ¿Quién le dio comida y bebida a Elías?  
A. Un hombre de Dios.  
B. Unos pájaros.  
C. Un ángel.
4. ¿Cómo habló Dios con Elías?  
A. En medio de los truenos.  
B. Con una voz baja.  
C. En un temblor.
5. ¿Qué dijo Dios a Elías que hiciera?  
A. Seguir huyendo de los soldados de la reina.  
B. Quedarse en la cueva de la montaña.  
C. Regresar y seguir haciendo el trabajo de Dios.




## ¿CÓMO NOS HABLA DIOS?

Descubre la palabra que debe estar en cada espacio.

1. Dios me habla en la \_\_\_\_\_. (l-i-i-B-a-b)
2. Dios me habla por otras \_\_\_\_\_. (s-p-o-e-a-n-r-s) Mis padres, mi maestro de la escuela dominical y mi pastor me ayudan a conocer el plan de Dios para mi.
3. Dios me habla por medio de mi \_\_\_\_\_. (o-c-i-n-a-c-e-n-c-i)

Orar es hablar con Dios. También es escuchar a Dios. Puedes orar en cualquier lugar y en cualquier tiempo. Dios siempre escucha y contesta.



Dios ama a \_\_\_\_\_  
y escucha sus oraciones.

\_\_\_\_\_ va a orar cada día.


*Tarde y mañana y a mediodía oraré y clamaré, y él oirá mi voz. Salmo 55:17*

Unidad 18: Aprendiendo a orar y alabar  
Lección 2: Oyendo a Dios  
Actividad #2

Nuestro Padre celestial quiere que hablemos con Él cada día. Este es un trabajo manual que se para solo. Es para recordarte que ores diariamente. Colorea el dibujo de Jesús. Escribe tu nombre en los espacios. Entonces, dóblalo sobre las líneas negras y pega donde se indica.

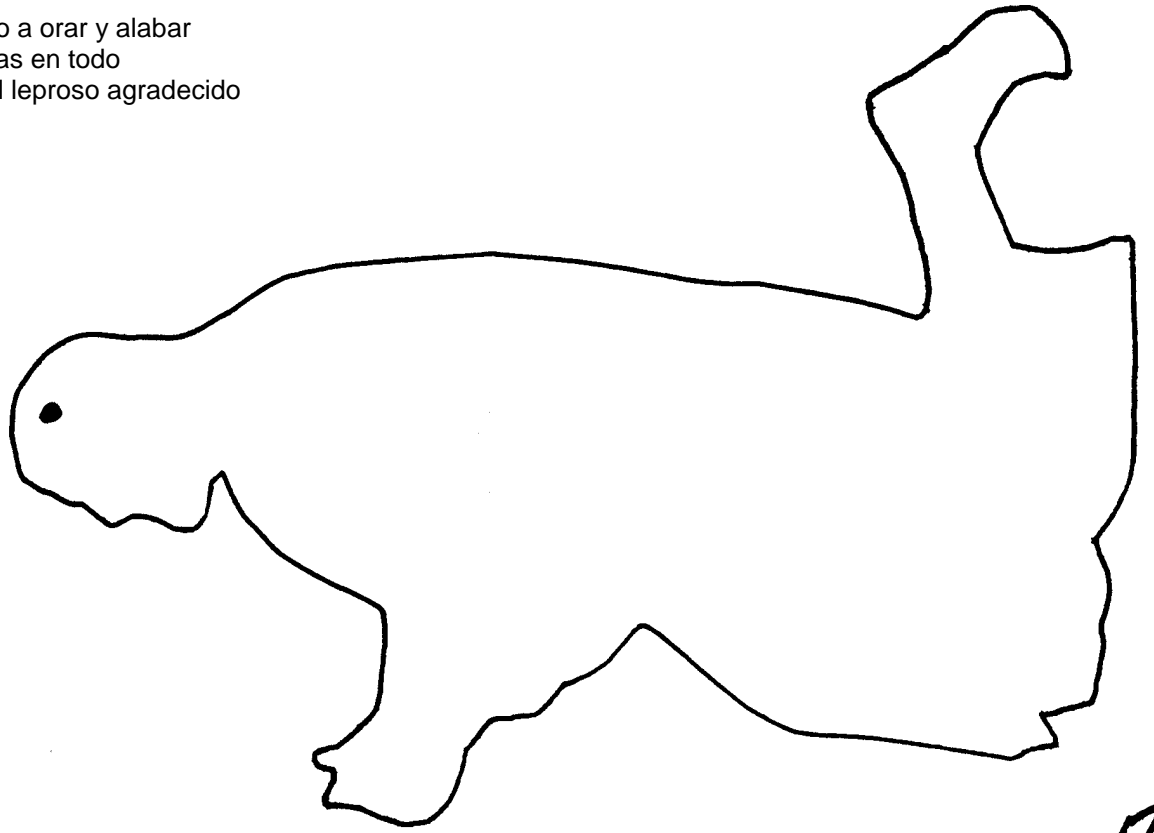
↘ Pega esta solapa detrás del otro extremo ↘

© Ruth Andrade Miranda 2002




Unidad 18: Aprendiendo a orar y alabar  
Lección 3: Dando gracias en todo  
Actividad #1


Unidad 18: Aprendiendo a orar y alabar  
Lección 3: Dando gracias en todo  
Actividad #4: Patrón del leproso agradecido



Unidad 18: Aprendiendo a orar y alabar  
Lección 3: Dando gracias en todo  
Patrones de hojas







- 1. Dios me escucha cuando oro.
- 2. Solamente los adultos necesitan ser perdonados.
- 3. Dios me habla.
- 4. Dios solamente perdona a las personas buenas.
- 5. Dios quiere perdonar a todos.
- 6. Dios está dispuesto a perdonarme.
- 7. Dios me perdonará si se lo pido.
- 8. He pedido el perdón de Dios por mis pecados.

Usa una crayola roja para colorear el cuadro en frente de cada frase que es verdad, y una azul para colorear el cuadro de cada una que no es verdad.



El fariseo

Colorea las figuras.  
Corta sobre las líneas negras.  
Dobla esta parte para atrás sobre  
la línea punteada.



El publicano

*Porque tú, Señor, eres bueno y  
perdonador, y grande en  
misericordia para con todos  
los que te invocan.*

*Salmo 86:5*

Padre nuestro que estás en los cielos,  
santificado sea tu nombre.

Venga tu reino. Hágase tu voluntad,  
como en el cielo, así también en la tierra.  
El pan nuestro de cada día, dánoslo hoy.


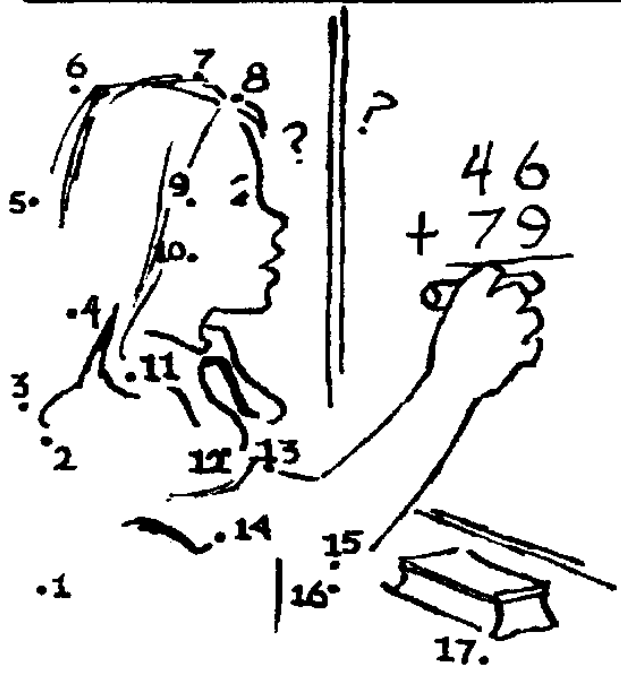
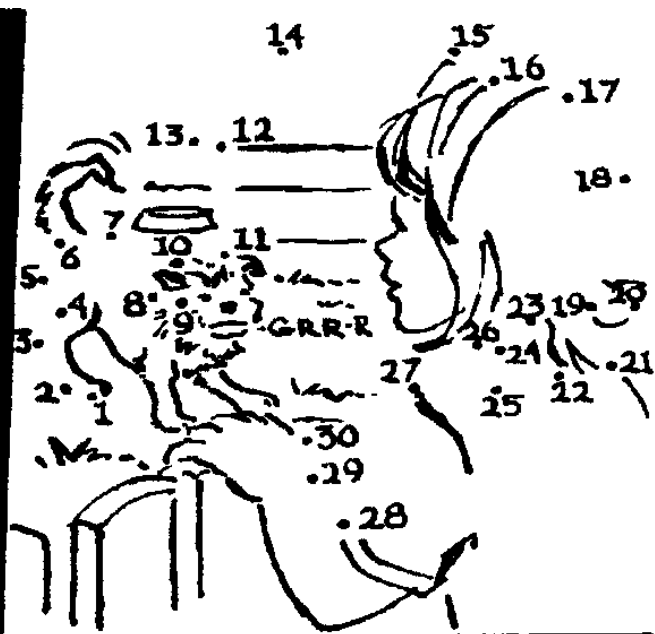
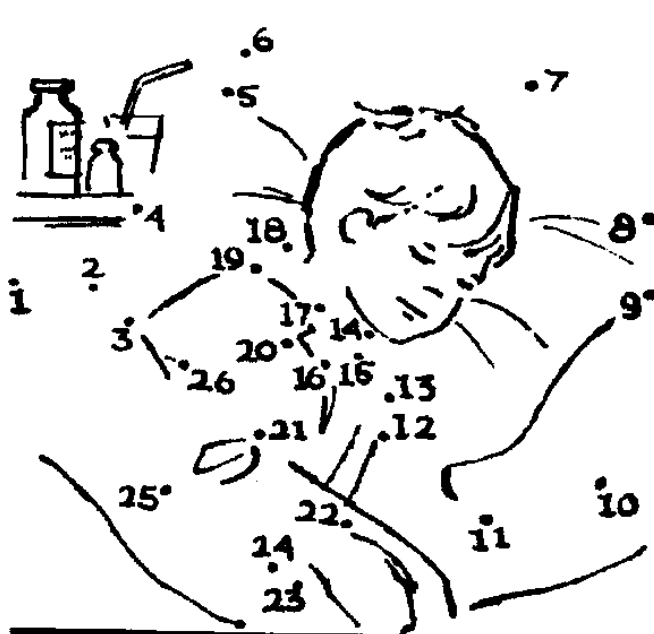
Y perdónanos nuestras deudas,  
como también nosotros perdonamos  
a nuestros deudores.

Y no nos metas en tentación, mas líbranos del mal,  
porque tuyo es el reino, y el poder,  
y la gloria, por todos los siglos.

Amén.

# Momentos cuando puedo orar

Termina los dibujos conectando los puntos. Colorea los dibujos.



Yo puedo orar cuando:

---



---



---



---

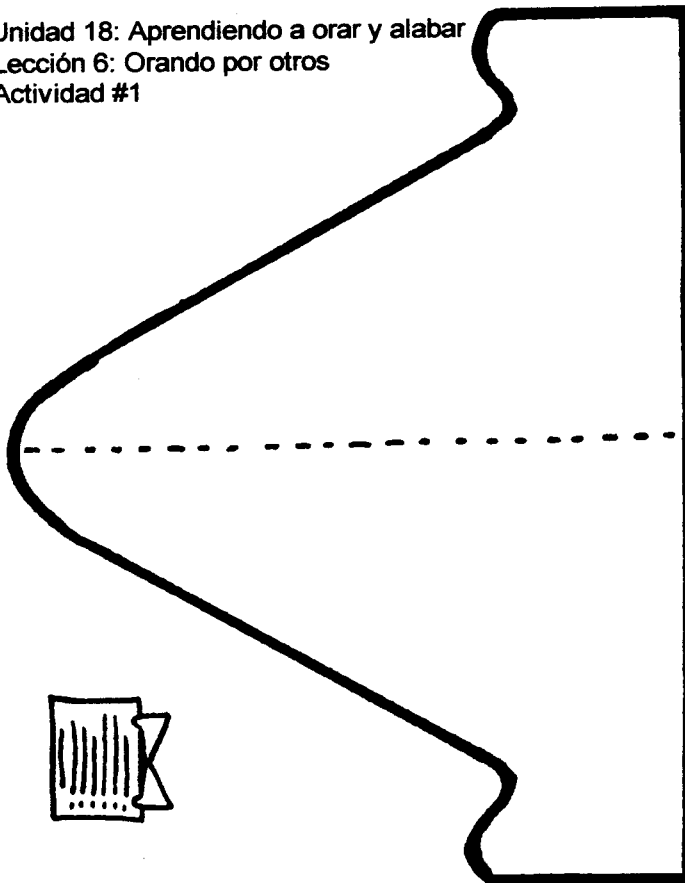



---




---

Jeová oirá cuando yo a él clamare. Salmo 4:3



**GRACIAS POR  
SU ATENCIÓN**



A \_\_\_\_\_

De \_\_\_\_\_

Por \_\_\_\_\_

\_\_\_\_\_

Fecha

"Oirá el sabio." Proverbios 1:5

## ¿Puedes recordar?



\_\_\_\_\_ nos dio un ejemplo de una oración.



Elías estaba triste y solo. \_\_\_\_\_ le habló.



Jesús sanó a \_\_\_\_\_ leprosos. Solamente uno le dio las gracias.



Dos hombres oraron en el templo. Dios perdonó al \_\_\_\_\_.



Esdras pidió la ayuda de Dios. para un \_\_\_\_\_ largo y peligroso.



Pedro estaba en la cárcel. Sus amigos \_\_\_\_\_ por él.

Palabras para llenar los espacios. Escribe la palabra correcta en los espacios.  
Colorea los dibujitos.

Jesús    Dios    viaje    publicano    diez    oraron