


# CUADRO DE ASISTENCIA


Cada domingo que asiste debe pintar una hoja.

Nombre \_\_\_\_\_

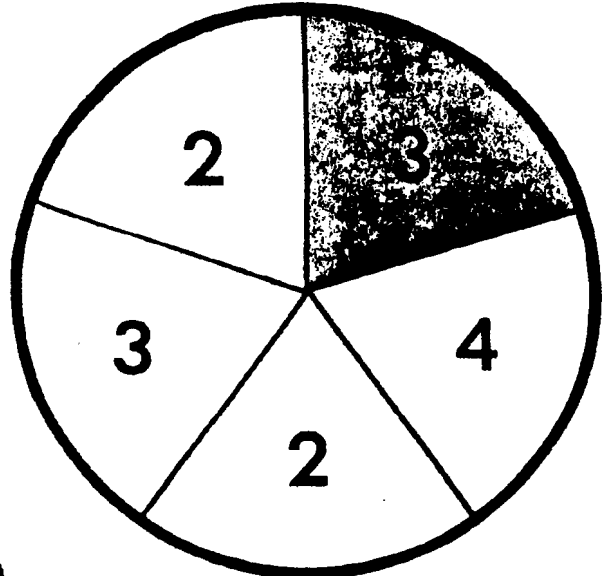




Una la hoja **A** sobre la **B** hasta que las figuras se alineen. Péguelas. Siga las instrucciones incluidos en la introducción de la unidad bajo el párrafo Círculo de ganador.

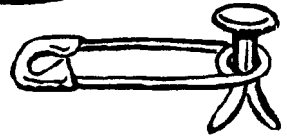


AVANCE  
2  
ESPACIOS



AVANCE  
2  
ESPACIOS

REGRESE  
1  
ESPACIO



AVANCE  
2  
ESPACIOS


PIERDA  
1  
TURNO

Unidad 10: La familia especial de Dios  
Lección 1: Abraham obedece a Dios  
Actividad #2

Pinta las figuras. Recórtalas sobre las líneas negras. Usando tiras de papel de 3x10 cm., une con pegamento los dos extremos para formar un círculo. Pega un "círculo" detrás de la base de cada figura para que se pare sola. Pon dos detrás de la tienda porque es grande.



### CRUCIGRAMA

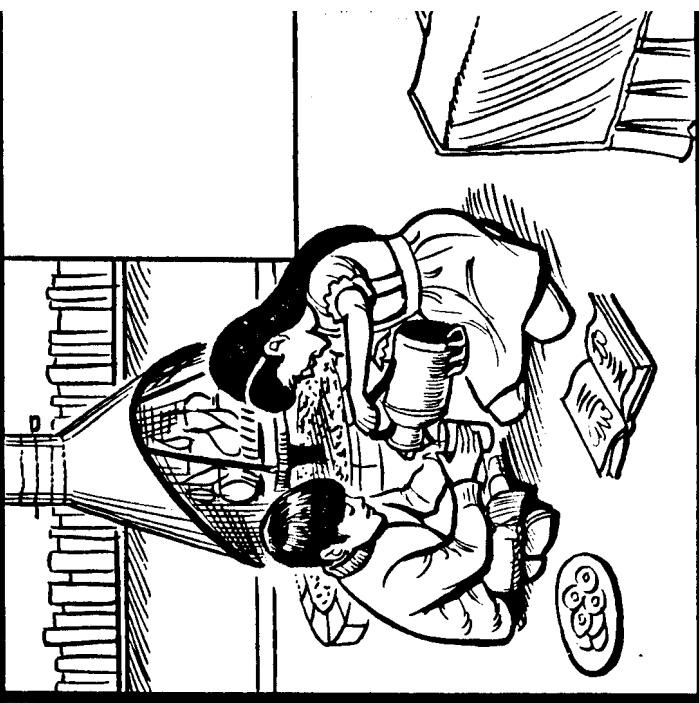
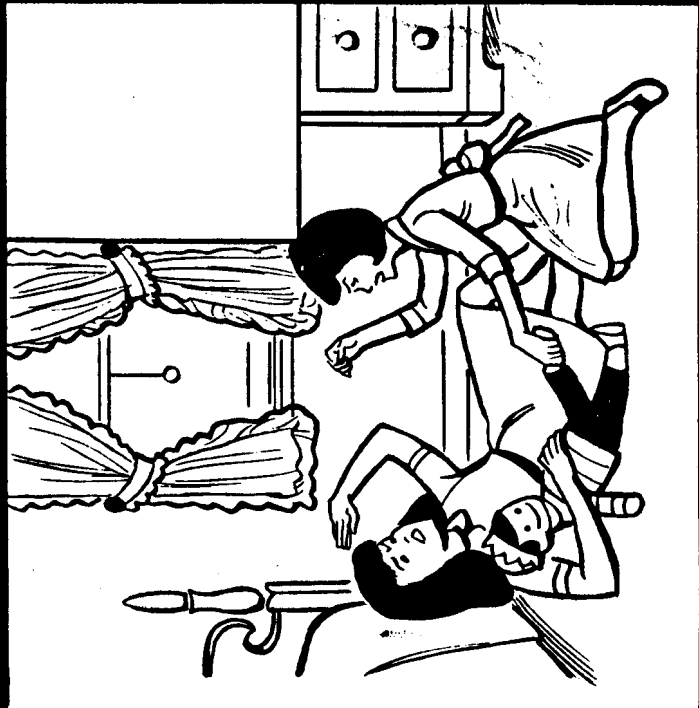

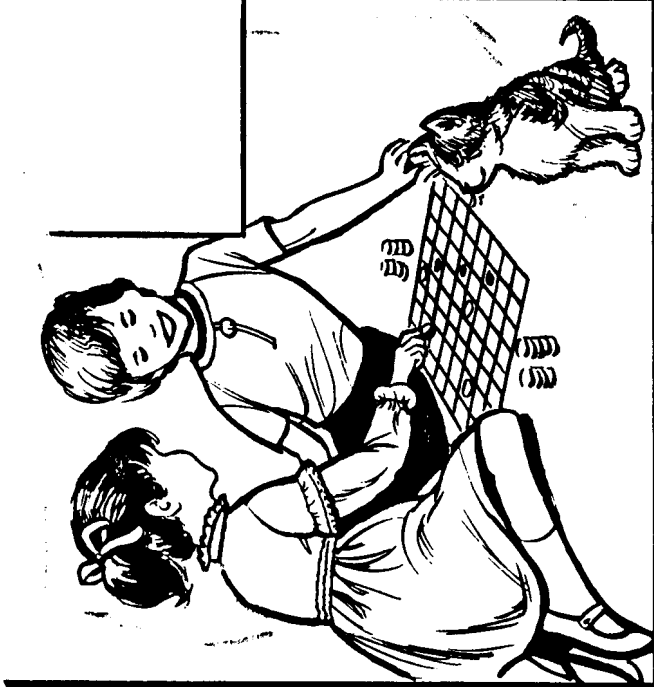




#### HORIZONTALES



1. Abraham llevó todos sus a \_\_\_\_\_ consigo.
2. Abraham quiso o \_\_\_\_\_ a Dios.
3. La esposa de Abraham se llamaba S \_\_\_\_\_ .
4. Abraham tenía c \_\_\_\_\_ años cuando nació su hijo Isaac.
5. Abraham tuvo que d \_\_\_\_\_ a sus amigos y su tierra.

#### VERTICALES

6. Dios le dijo a Abraham que dejara a su f \_\_\_\_\_ .
7. La gente de Ur adoraba í \_\_\_\_\_ .
8. Abraham oyó el ll \_\_\_\_\_ de Dios.
9. La historia de Abraham se encuentra en el libro de G \_\_\_\_\_ .
10. Dios le hizo una p \_\_\_\_\_ a Abraham.








Para jugar con sus amigos, recorta los cuadrillos con los números y las cuatro fichas con caras. Pon los números en un sobre. Cuando es tu turno, saca un número y mueve tu ficha tantos espacios. Sigue las instrucciones en los cuadros del juego.



## ENCUENTRA EL NOMBRE

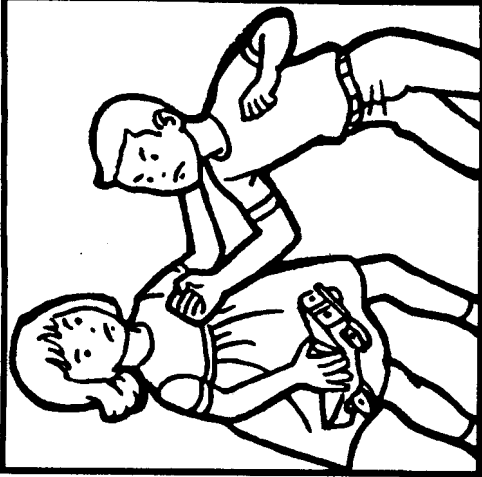
Sigue la línea para encontrar el nombre del hombre que tuvo un sueño.  
Escribe las letras abajo en el orden en que las encuentras.




Inicio

\_\_\_\_\_


# ARREGLANDO LAS COSAS



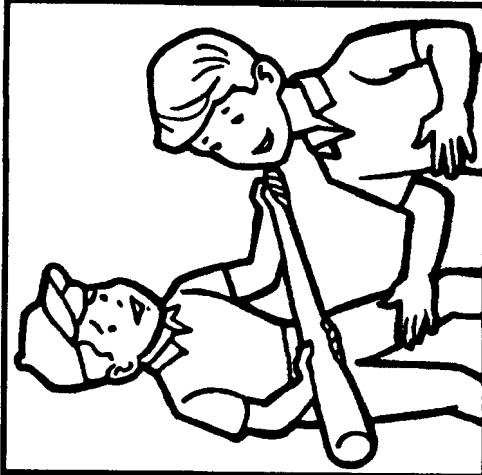
Rompí la camioneta de Jaime, pero no me siento triste. El rompe mis juguetes también.



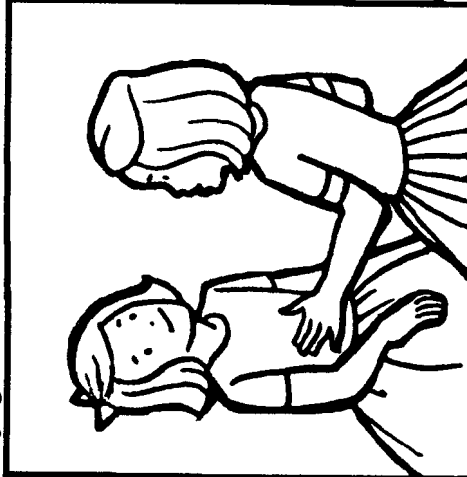
Rompí la camioneta de Jaime. Le diré que lo siento y le ayudaré a comprar otra.



Perdí la pelota de José. La buscaré hasta que la encuentre.



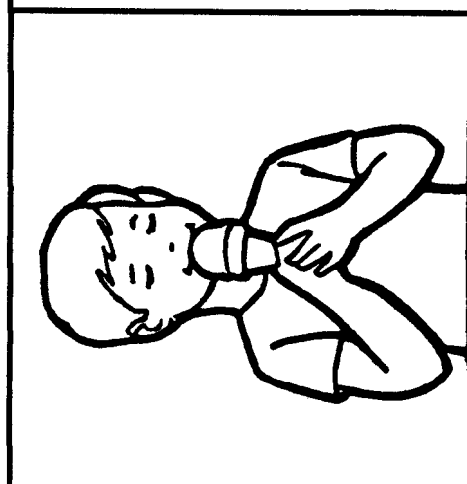
Perdí la pelota de José. Le diré que no sé donde está.



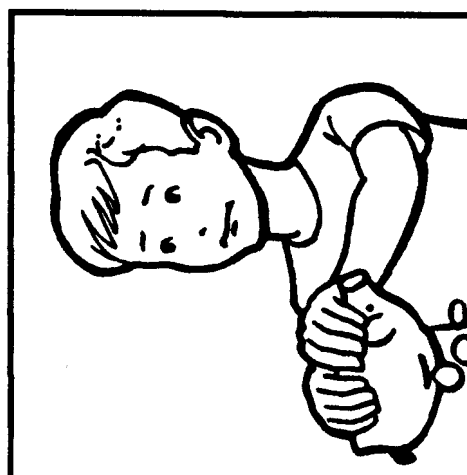
Siento que estaba enfadada contigo. ¿Me perdonarás?



Estaba enfadada con Carla, pero ella también me trató mal. No le voy a hablar.



Compré un helado con el dinero de mi mamá. Ella nunca sabrá.



Compré un helado con el dinero de mi mamá. Le voy a reembolsar con mi propio dinero.

**Pinta los dibujos que muestran buenas actitudes. Pon una "X" encima de aquellos con malas actitudes.**

# ¡ NO SEAS CELOSO !

¿Qué puedes hacer cuando sientes celos?

Recite Gálatas 5:26

Diga una razón por la cual los hermanos de José le tenían celos.

¿Cómo puede Jesús ayudarte a no sentir celos?

Recorta el círculo y la manecilla y átalos en el centro del círculo con un remache. Recorta las figuras y pégalas en el lugar correcto dentro del círculo.

**Abraham**

**Sara**

**Lot**

**Isaac**

**Jacob**

**Rebecca**

**Esau**


**Raquel**

**Lea**


**José**



Coloree las tres figuras de niños y recórtelas. Péguelas sobre una hoja grande y fuerte. Siga las instrucciones que se encuentran en la lección.



Coloree las tres figuras de niños. Recorte y péguelas sobre una hoja grande y fuerte.  
Siga las instrucciones que se encuentran en la lección.



Coloree las tres figuras de niños. Recorte y péguelas sobre una hoja grande y fuerte.  
Siga las instrucciones que se encuentran en la lección.

Me gusta el  
vestido de María.

El dibujo de Macario es mejor  
que el mio. Se lo voy a rayar.

Marcos tiene todo. Me  
gustaría tener sus juguetes.


Me alegro porque tienes una  
bicicleta nueva, Hilario.

Juana es mejor en las  
matemáticas que yo.

¡No es justo! Catalina puede  
comprar zapatos nuevos y yo  
no.



Ayuda a que los niños encuentren el camino correcto  
para llegar a la meta.



<b>E = 4</b>	<b>G = 0</b>	<b>I = 12</b>	<b>J = 2</b>	<b>P = 17</b>	<b>Q = 6</b>	<b>R = 15</b>
<b>D = 13</b>			<b>M = 8</b>			<b>S = 5</b>
<b>C = 10</b>			<b>N = 14</b>			<b>T = 9</b>
<b>B = 7</b>			<b>O = 3</b>			<b>U = 16</b>
<b>A = 1</b>						<b>Y = 11</b>

Para descubrir las letras, tienes que hacer las operaciones matemáticas. Busca en los cuadros arriba la letra que corresponde a cada respuesta. Después escribe la letra en el espacio.


$$\begin{array}{l} \underline{1+1} \quad \underline{1+3} \quad \underline{2+3} \quad \underline{15+1} \quad \underline{10-5} \quad \underline{3+3} \quad \underline{8+8} \quad \underline{6+6} \quad \underline{5-1} \quad \underline{10+5} \quad \underline{2+2} \quad \underline{6+0} \quad \underline{10+6} \quad \underline{0+4} \end{array}$$

$$\begin{array}{l} \underline{1+4} \quad \underline{9-5} \quad \underline{9-8} \quad \underline{4+4} \quad \underline{1+2} \quad \underline{8-3} \quad \underline{4+3} \quad \underline{8-4} \quad \underline{7+7} \quad \underline{13-1} \quad \underline{9-9} \quad \underline{10+4} \quad \underline{10-7} \quad \underline{0+5} \end{array}$$

$$\begin{array}{l} \underline{5+6} \quad \underline{7+1} \quad \underline{13-1} \quad \underline{7-2} \quad \underline{2+1+1} \quad \underline{7+8} \quad \underline{9+3} \quad \underline{11-1} \quad \underline{5-2} \quad \underline{5+10} \quad \underline{15-2} \quad \underline{8+4} \quad \underline{13-10} \quad \underline{11-6} \quad \underline{1+1+1} \quad \underline{2+3} \end{array}$$

$$\begin{array}{l} \underline{10+7} \quad \underline{5-1} \quad \underline{16-1} \quad \underline{9+4} \quad \underline{6-3} \quad \underline{6+8} \quad \underline{19-18} \quad \underline{5+9} \quad \underline{11+2} \quad \underline{7-4} \quad \underline{9+7} \quad \underline{6+8} \quad \underline{4-1} \quad \underline{4+1} \quad \underline{10-9} \end{array}$$

$$\underline{0+3} \quad \underline{3+6} \quad \underline{16-1} \quad \underline{17-14} \quad \underline{0+5}$$



**Antes sed benignos,  
unos con otros,  
misericordiosos,  
perdonándoos unos  
a otros.**

**Efesios 4:32a**

