



Puedo ayudar en el templo.



Puedo ayudar a otros.



Unidad 7: Niños bíblicos que vivían para Dios
Fiteres para las 4 lecciones - Página 1



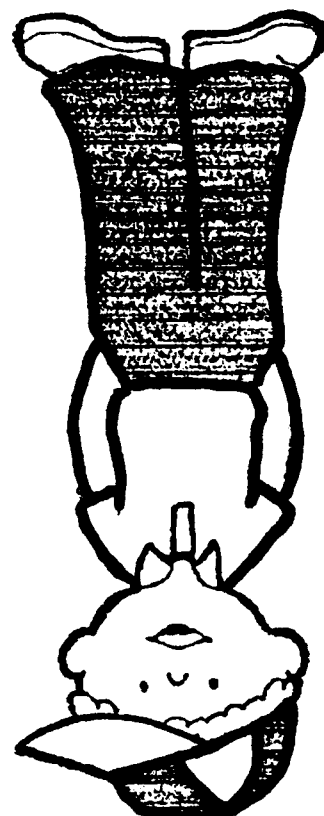
Samuel



La esclavita de Naamán




Puedo aprender.



Puedo hablar.



Joás



El sobrino de Pablo



2



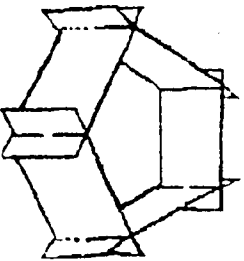
4



5




Unidad 7: Niños bíblicos que vivían para Dios
 Lección 1: El niño que servía a Dios
 Visual de la lección



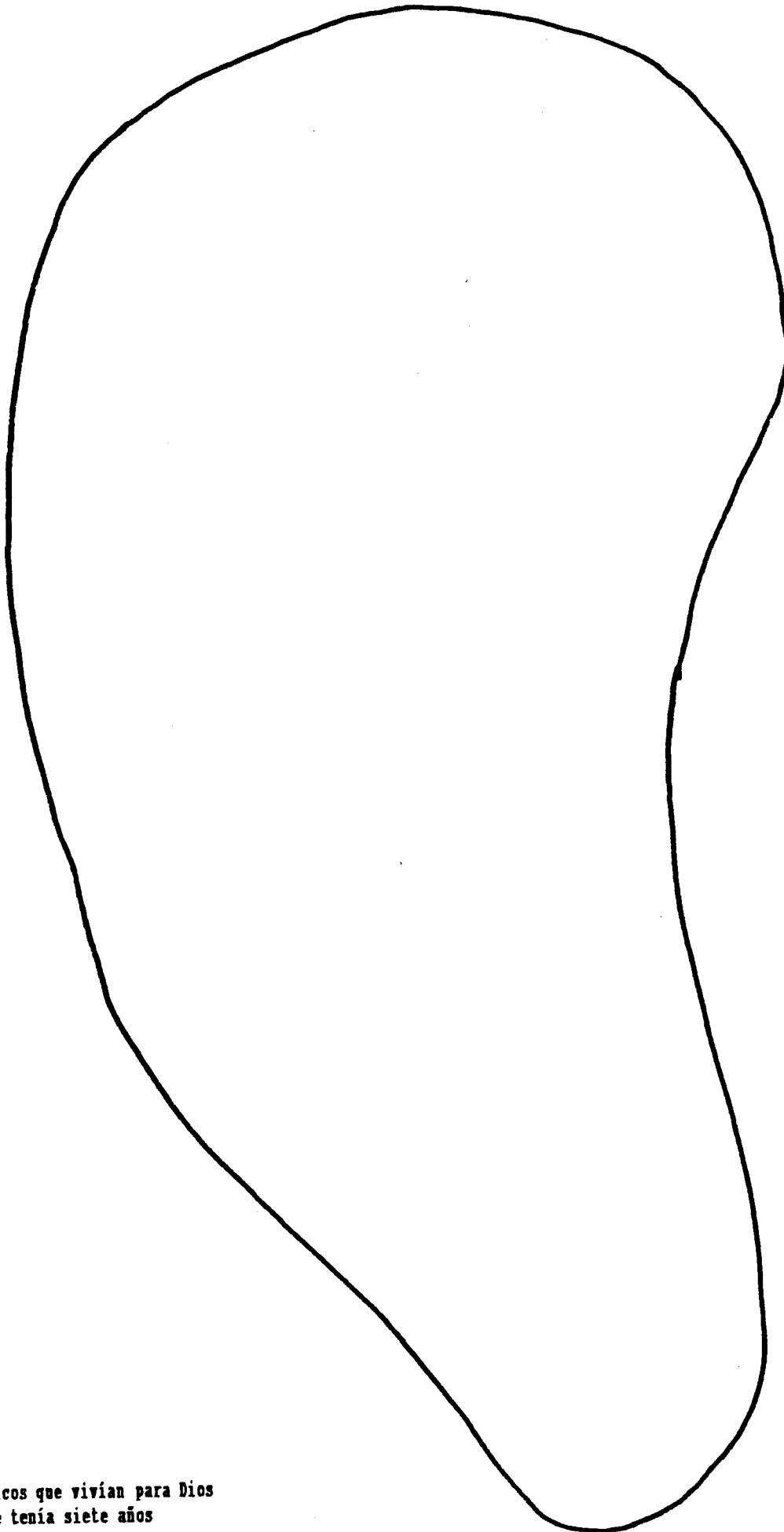
Pinta los dibujos de Samuel.
 Separa los 5 dibujos recortando
 en las líneas negras. Recorta
 las media líneas y une los
 dibujos según la ilustración.

Unidad 7: Niños bíblicos que vivían para Dios
Lección 2: La esclavita quien ayudó a su dueño
Visual de la lección





Unidad7: Niños bíblicos que vivían para Dios
Lección 3: El rey que tenía siete años
Vísual de la lección



Unidad 7: Niños bíblicos que vivían para Dios
Lección 3: El rey que tenía siete años
Versículo de memoria: Patrón


Unidad 7: Niños bíblicos que vivían para Dios
Lección 4: El niño que salvó a su tío
Visual de la lección: A



Unidad 7: Niños bíblicos que vivían para Dios



Lección 4: El niño que salvó a su tío

Visual de la lección: B



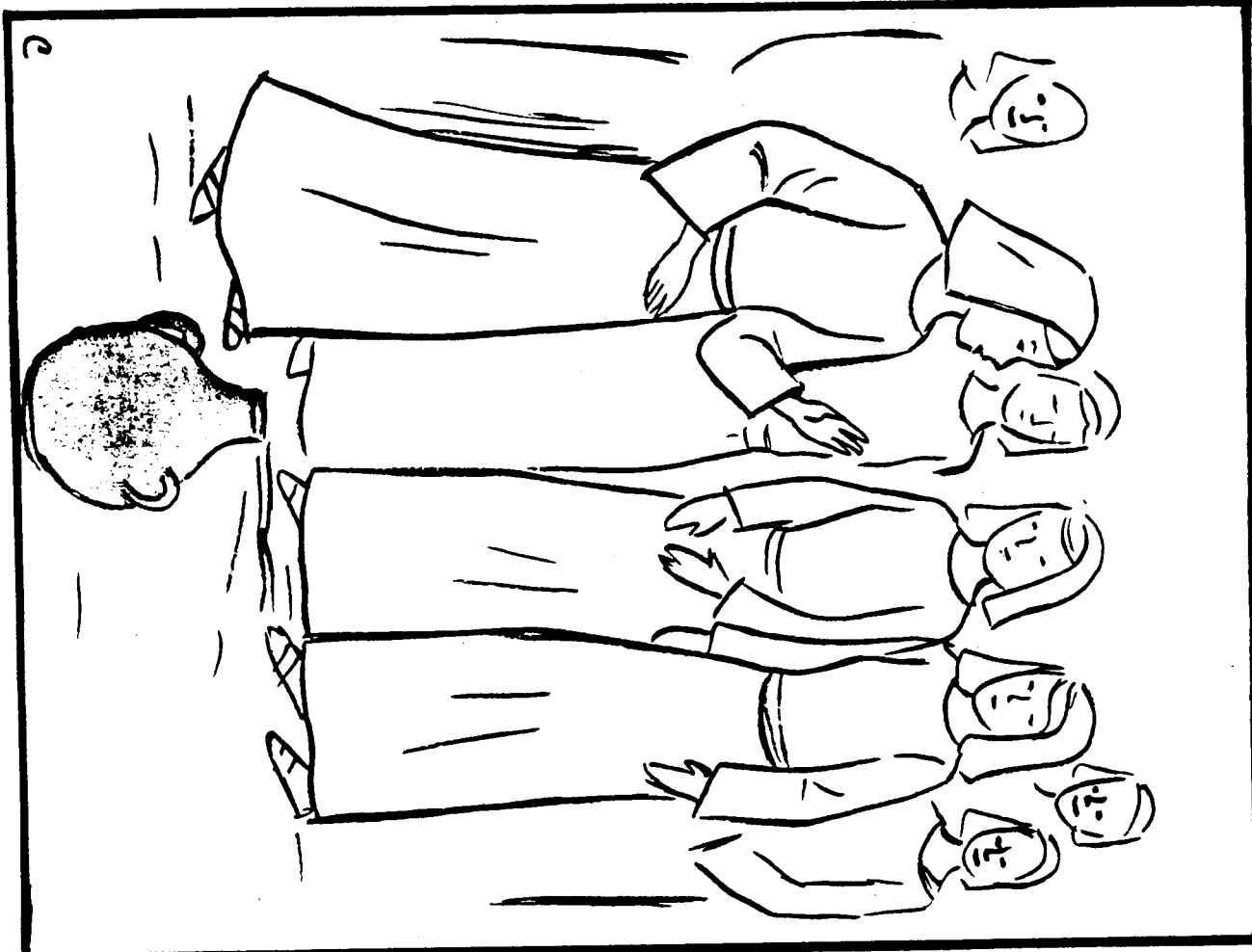


Pinte los dibujos con cuidado. Recorte sobre las líneas negras.




Unidad 8: Las personas son importantes
Lección 3: Bondad para una forastera
Visual de la lección: Dos hojas con cuatro cuadros

Pinte los dibujos con cuidado. Recorte sobre las líneas negras.

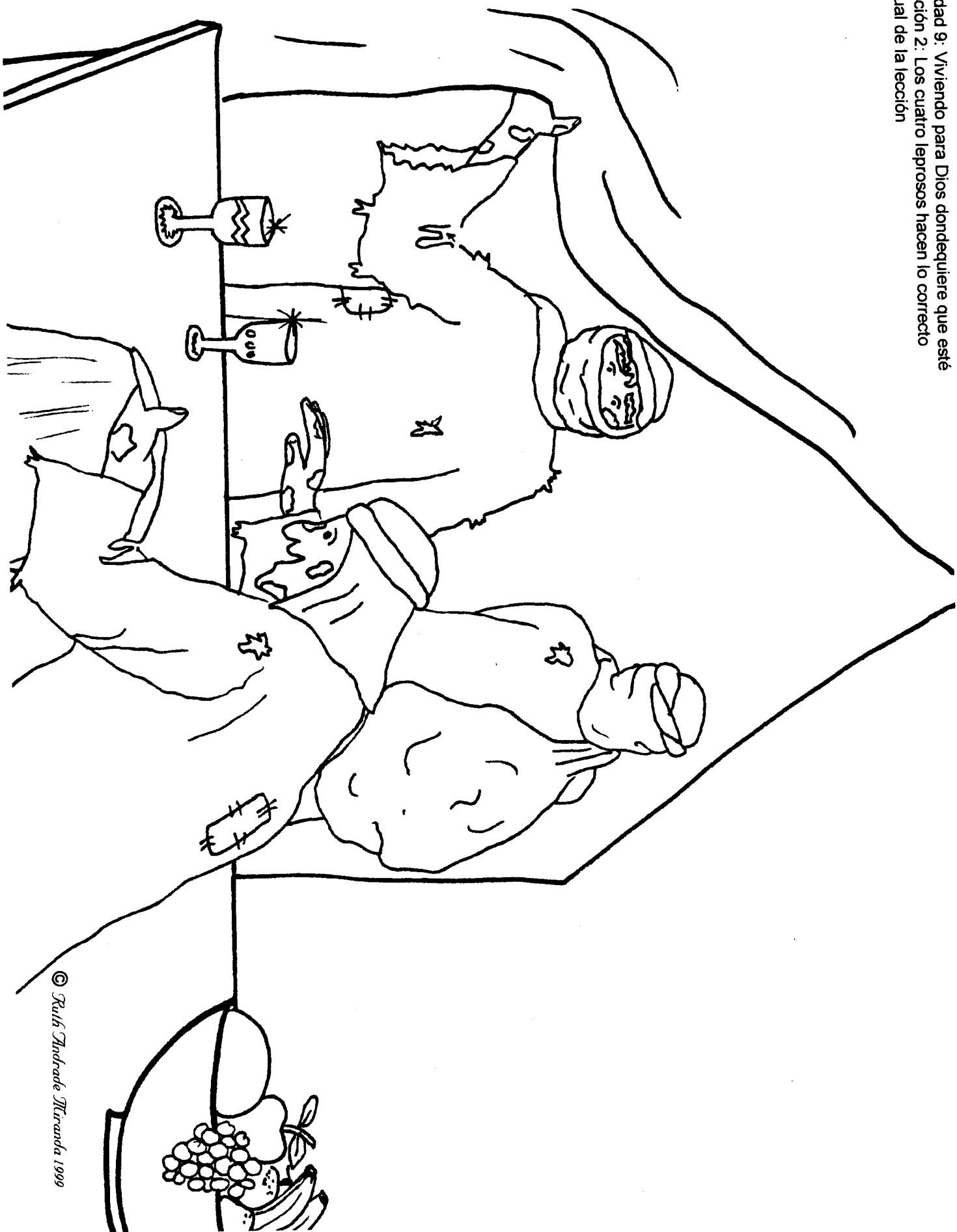





Unidad 9: Viviendo para Dios dondequiera que esté
Lección 1: Aarón y Hur ayudan a Moisés
Visual de la lección: Un títere



Unidad 9: Viviendo para Dios dondequiera que esté
Lección 2: Los cuatro leprosos hacen lo correcto
Visual de la lección

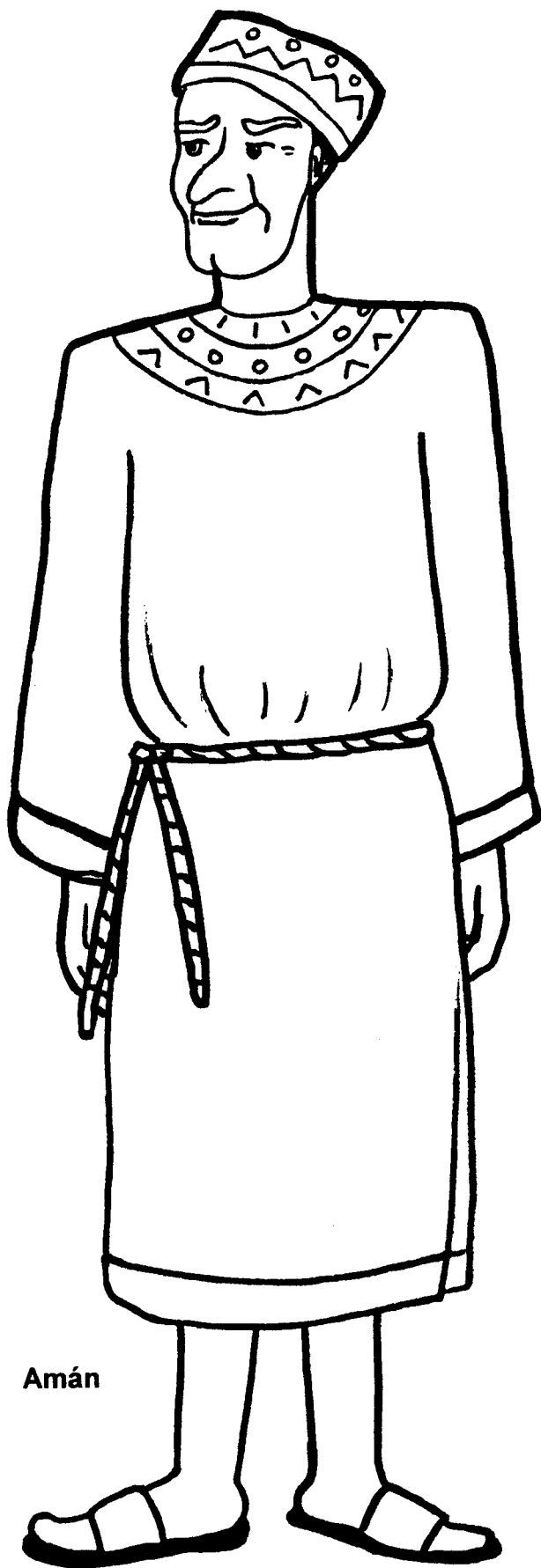



Unidad 9: Viviendo para Dios donde quiere que esté
Lección 3: La Reina Ester salva a su pueblo
Visual de la lección: Figuras para el repaso
de la lección



Rey Asuero

Ester

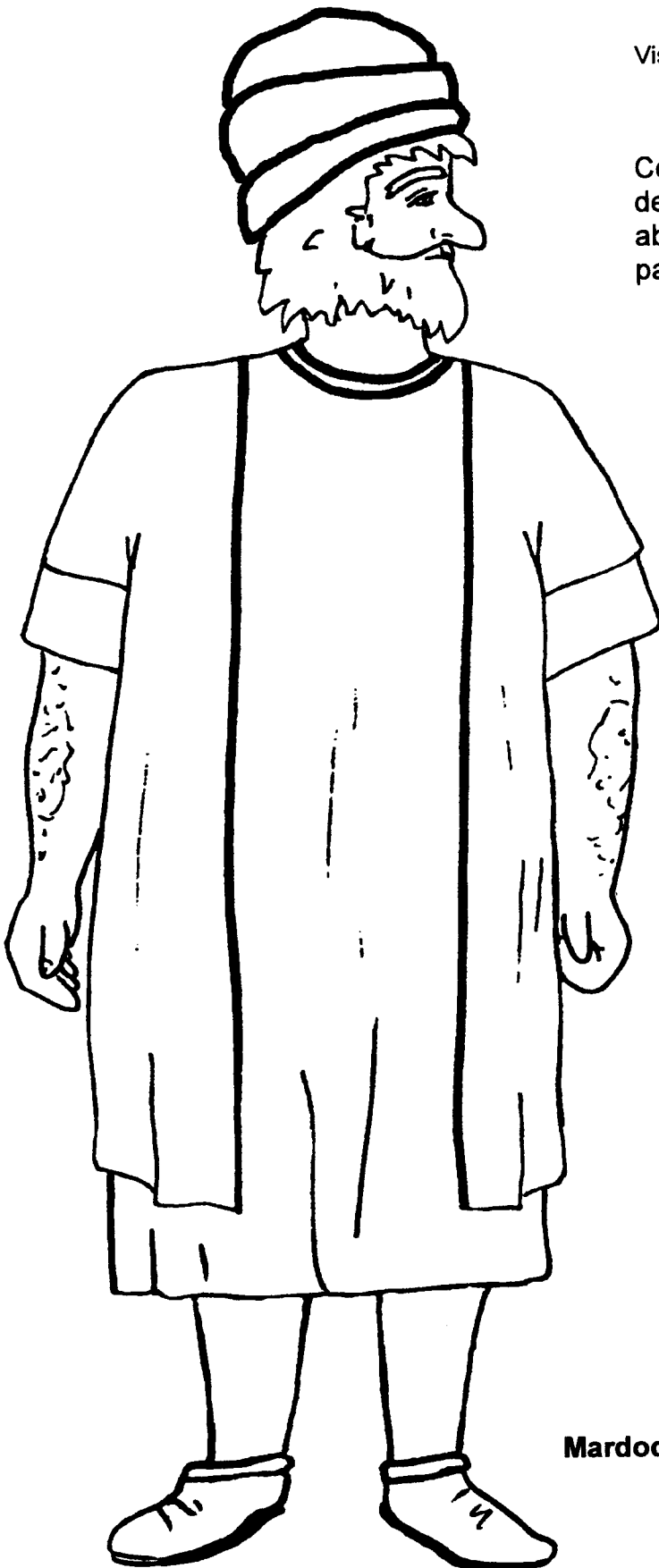


Amán


Unidad 9: Viviendo para Dios donde quiere que esté
Lección 3: La Reina Ester salva a su pueblo
Visual de la lección: Figuras para el repaso de la lección

Unidad 9: Viviendo para Dios donde quiere que esté
Lección 3: La Reina Ester salva a su pueblo
Visual de la lección: Figuras para el repaso de la lección

Coloree y recorte las figuras. Corte un tubo del rollo de papel sanitario según el dibujo abajo y pegue una pieza atrás de cada figura para que pare sola.



Mardoqueo



LA ESTATUA DE ORO



Unidad 9: Viviendo para Dios dondequiera que esté

Lección 4: Tres hebreos salen en defensa de Dios

Visual de la lección



EL HORNO DE FUEGO

Unidad 9: Viviendo para Dios dondequiera que esté
Lección 4: Tres hebreos salen en defensa de Dios
Visual de la lección



Unidad 9: Viviendo para Dios dondequiera que esté
Lección 5: Daniel ora a Dios
Visual de la lección