

Viajando

NAZARET

Inicio

Perdiste una maleta.
Regresa un espacio.

Regresa un espacio.

Pasaste la noche en una cueva.
Pierde un turno.

Pierde un turno.

Una buena carretera.
Avanza 2 espacios.

Avanza 2 espacios.

Ayudaste a otro viajero a cargar su burro.
Toma otro turno.


Compartiste tu comida con un viajero con hambre.
Avanza un espacio.

META




con Jesus

NAZARET
Inicio



Ayudaste a otro viajero a cargar su burro Toma otro turno.



META

Compartiste tu comida con un viajero con hambre. Avanza un espacio.

Perdiste una maleta. Regresa un espacio.

Pasaste la noche en una cueva. Pierde un turno.

Una buena carretera. Avanza 2 espacios.

Mensajero


Unidad 3: el nacimiento y la niñez de Jesús
Lección 1: Preparándose para Jesús
Visual de la lección

Unidad 3: El nacimiento y la niñez de Jesús
Lección 1: Preparándose para Jesús
Visual de la lección: Un dibujo para colorear





Unidad 3: El nacimiento y la niñez de Jesús
Lección 2: Jesús nace
Visual de la lección: A - El viaje a Belén



Unidad 3: El nacimiento y la niñez de Jesús
Lección 2: Jesús nace
Visual de la lección: B - Jesús en el pesebre




N A V I D A D

Unidad 3: El nacimiento y la niñez de Jesús
Lección 2: Jesús nace
Visual de la lección

Lucas 2:11








SALVADOR

Unidad 3: El nacimiento y la niñez de Jesús
Lección 3: Los pastores oyen de Jesús
Visual de la lección

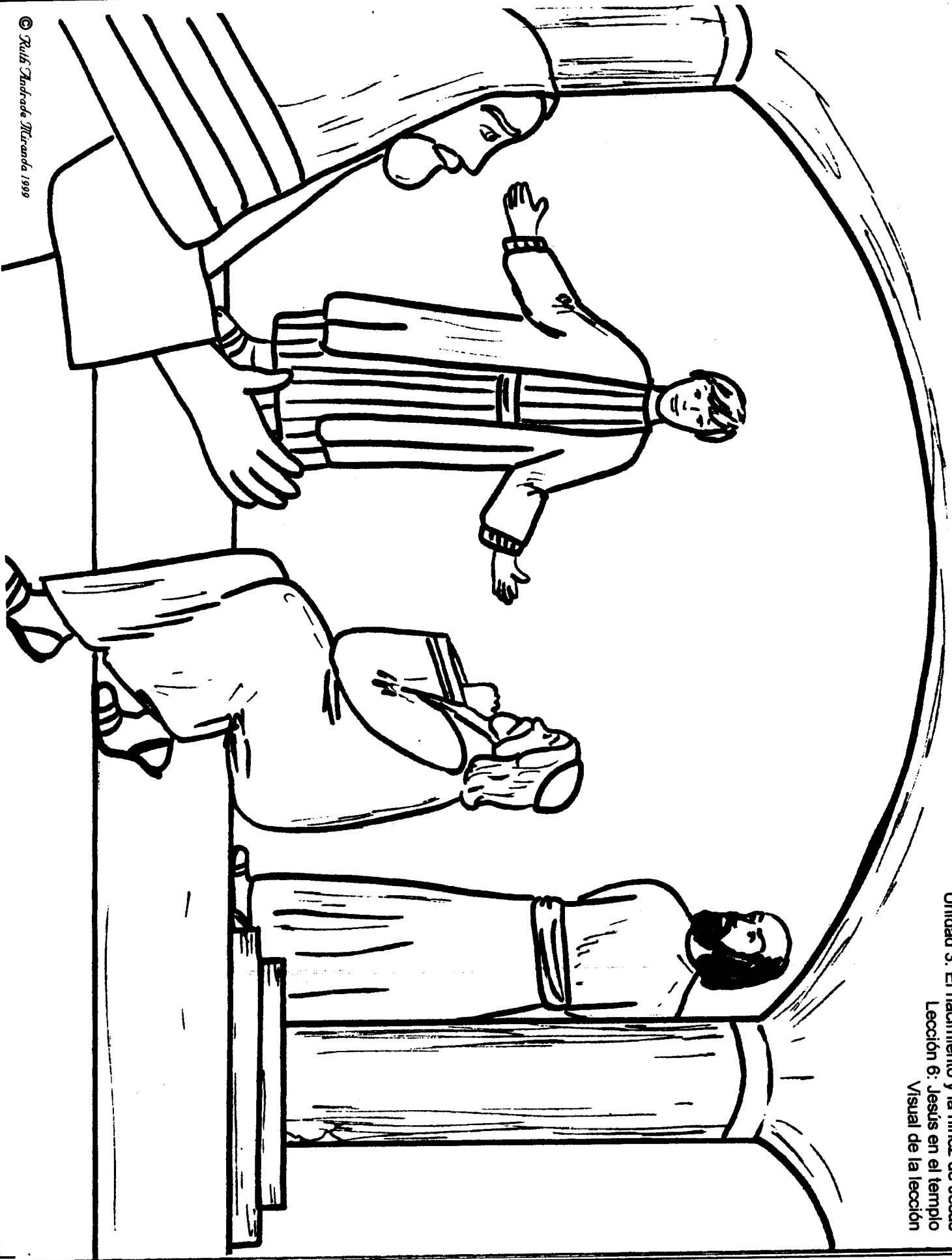
Unidad 3: El nacimiento y la niñez de Jesús
Lección 4: Los magos encuentran al Rey
Visual de la lección



Unidad 3: El nacimiento y la niñez de Jesús
Lección 5: Dios protege a Jesús
Visual de la lección



Unidad 3: El nacimiento y la niñez de Jesús
Lección 6: Jesús en el templo
Visual de la lección




Y Jesús crecía en

sabiduría y en estatura, y

en gracia para con Dios y

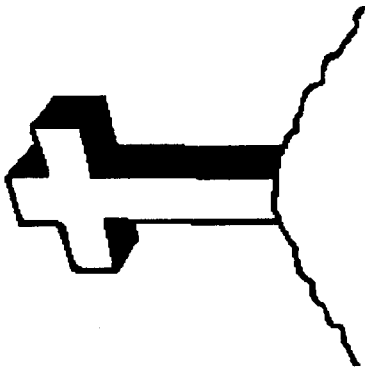
los hombres. Lucas 2:52

El camino a Dios



-2-


Dios me ama.



Juan 3:16

-3-


Soy hijo de Dios.



Romanos 8:16

-8-

He pecado.



Romanos 3:23

-4-


Acepto su perdón.



Hechos 16:31

-7-

Me siento triste por mis pecados.



-5-

Confieso mis pecados a Dios.




1 Juan 1:9

-6-


Corta sobre las tres líneas oscuras. Primero dobla la hoja por la línea punteada más larga, con los dibujos afuera. Después dobla la hoja por las tres líneas cortas como un acordeón. El cuadro que dice: "El camino a Dios" debe estar arriba.




Unidad 4: El ministerio de Jesús
Lección 2: La Tentación de Jesús
Visual de la lección



TENTACIÓN

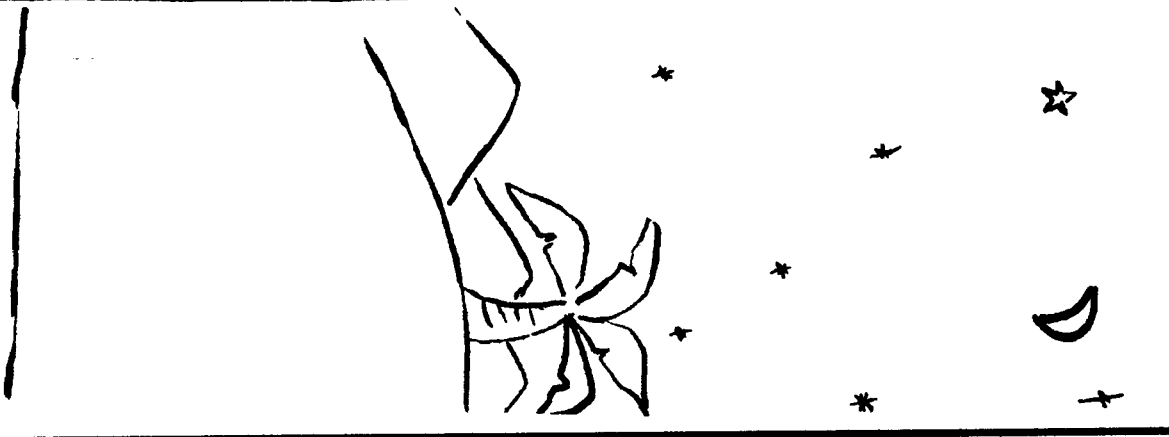



Unidad 4: El ministerio de Jesús
Lección 3: Jesús ora
Visual de la lección

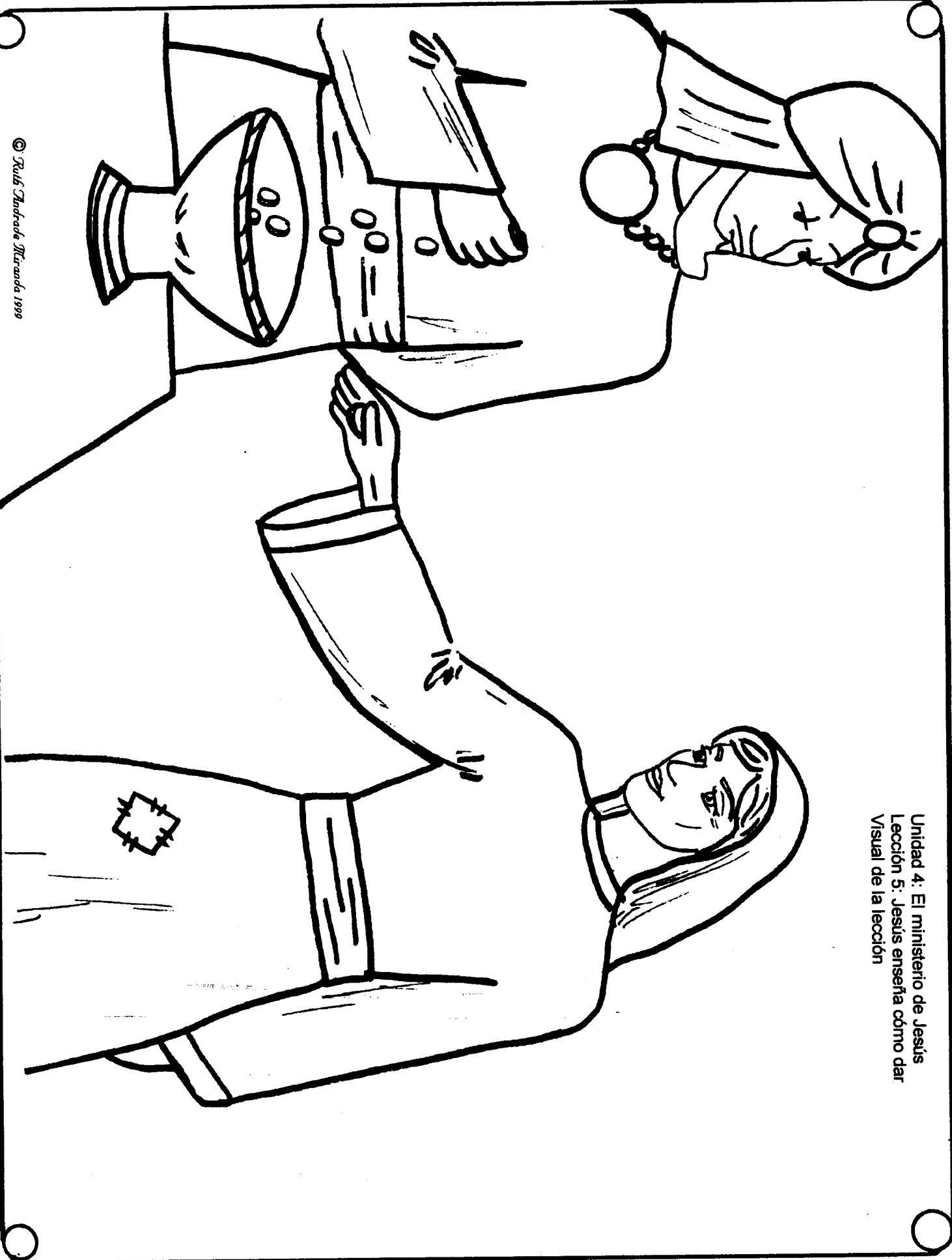


**La oración
eficaz del
justo puede
mucho.
Santiago 5:16b**

Unidad 4: El ministerio de Jesús
Lección 4: Jesús enseña cómo nacer de nuevo
Visual de la lección



Unidad 4: El ministerio de Jesús
Lección 5: Jesús enseña cómo dar
Visual de la lección



Haceos

en

tesoros

el

ladrones

no

hurta.

ni

donde

minan

ni

cielo,

Mateo 6:20

donde

la

polilla

ni

el

orín

y


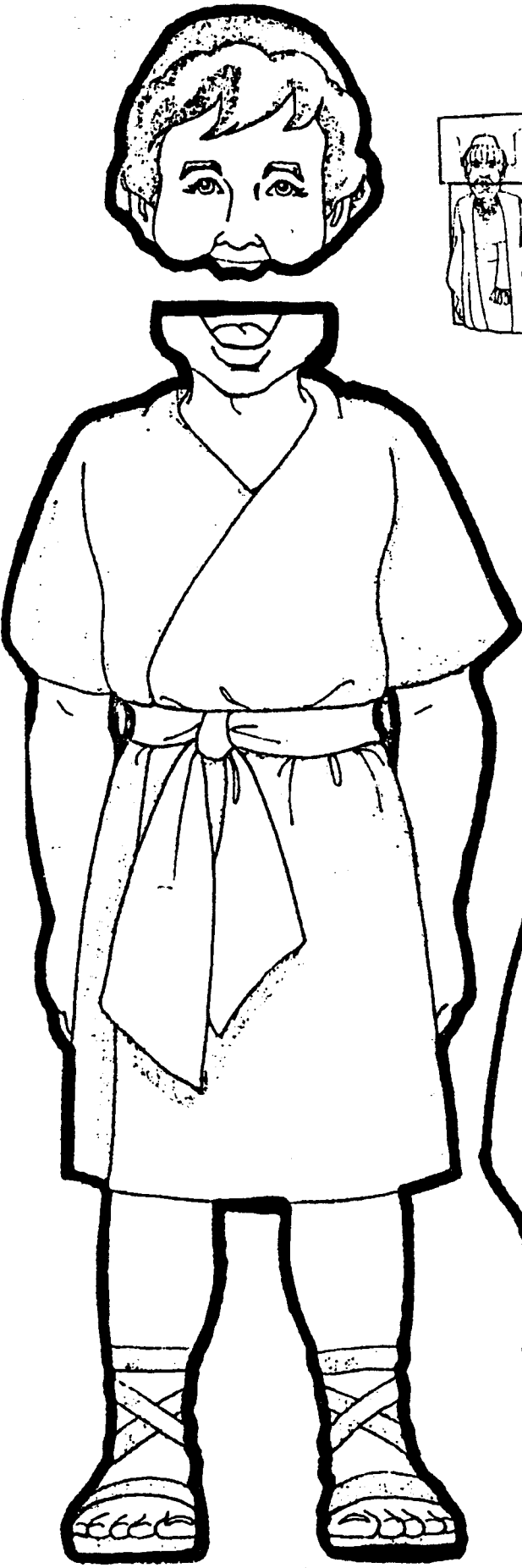
**corrom-
pen**





Unidad 4: El ministerio de Jesús
Lección 6: Jesús sana al hijo del oficial
Visual de la lección

Unidad 4: El ministerio de Jesús
Lección 6: Jesús sana al hijo del oficial
Visual de la lección: Títeres

Pinte los dos títeres. Recórtelos sobre las líneas negras. Peguelos, según la ilustración, a bolsas de papel. Mánjelos por meter la mano en la bolsa y mover los dedos.








Unidad 4: El ministerio de Jesús
Lección 7: Jesús tiene poder sobre la muerte
Visual de la lección: B

Unidad 4: El ministerio de Jesús
Lección 7: Jesús tiene poder sobre la muerte
Visual de la lección: C



© Todd Whitaker Ministries 1999

Unidad 4: El ministerio de Jesús
Lección 7: Jesús tiene poder sobre la muerte
Visual de la lección: D

