



Cuadro de asistencia de

Cada domingo que asista debe colorear una figura.



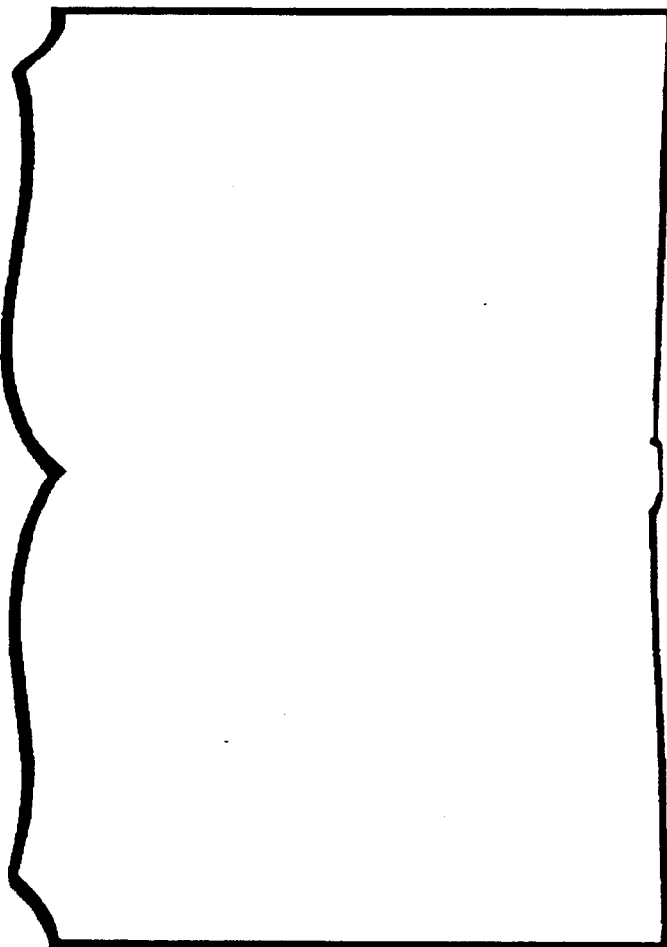


Unidad 4: El ministerio de Jesús
Lección 1: Jesús empieza su ministerio
Actividad 1: El patrón de una paloma

Unidad 3: El nacimiento y la niñez de Jesús
Lección 1: Preparándose para Jesús
Versículo de memoria: El patrón de un ángel



Unidad 4: El ministerio de Jesús
Lección 2: La tentación de Jesús
Actividad 1: El patrón de la Biblia



ACTIVIDAD #1

Selecciona la respuesta correcta para cada pregunta.

1. Dios prometió enviar a un Salvador
 - A. muchos años antes del nacimiento de Jesús.
 - B. algunas semanas antes del nacimiento de Jesús.
 - C. tres días antes de la venida de Jesús.

2. Cuando se acercaba el tiempo para la venida del Salvador, Dios envió primero a un mensajero para prepararle el camino. Su nombre era
 - A. Andrés
 - B. Pedro
 - C. Juan

3. El ángel Gabriel llegó a decirle a Zacarías que
 - A. su esposa iba a tener un hijo.
 - B. un bebé nacería en un pesebre.
 - C. una estrella brillaría en el oeste.

4. Al principio Zacarías
 - A. creyó todo lo que el ángel le dijo.
 - B. no pudo creer lo que el ángel le dijo.
 - C. corrió para esconderse.

5. Zacarías y su esposa Elizabet siempre habían
 - A. esperado mucho dinero.
 - B. desobedecido la Palabra de Dios.
 - C. esperado a un hijo.

6. Hasta que nació el bebé y le pusieron el nombre Juan, Zacarías no pudo
 - A. andar.
 - B. hablar.
 - C. dormir.

7. Cuando el niño llegó a ser adulto, era conocido como
 - A. Juan el predicador.
 - B. Juan el pescador.
 - C. Juan el bautista.


**He aquí, yo envió mi mensajero, el cual preparará el camino delante de mí.
Malaquías 3:1a**



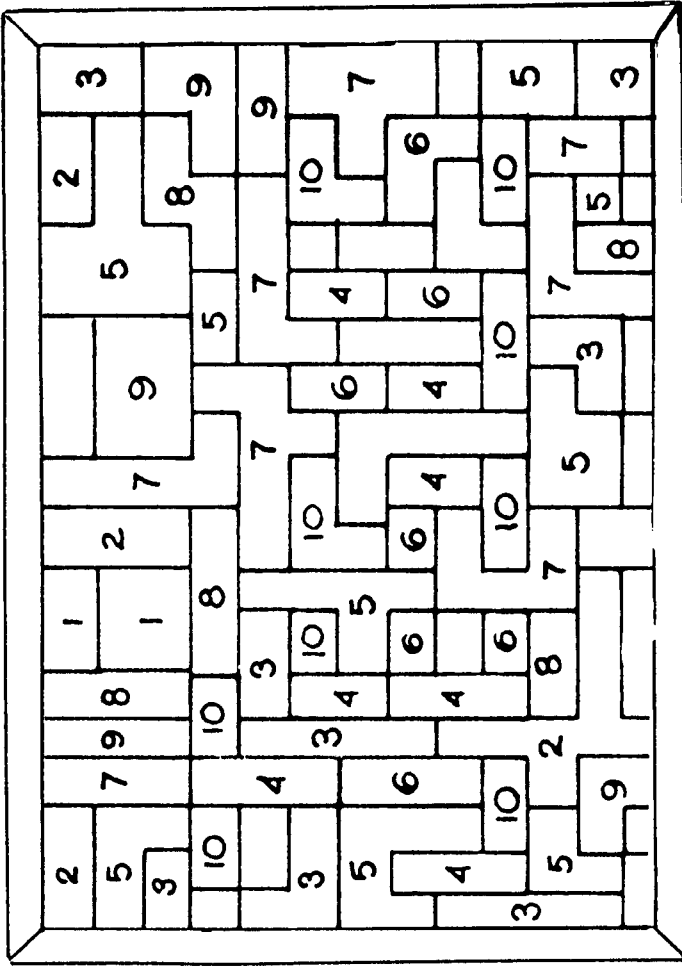
Unidad 3: El nacimiento y la niñez
de Jesús
Lección 1: Preparándose para Jesús
Actividad #4

Que os ha nacido hoy, en la ciudad de David,
un Salvador, que es Cristo el Señor.

Lucas 2:11



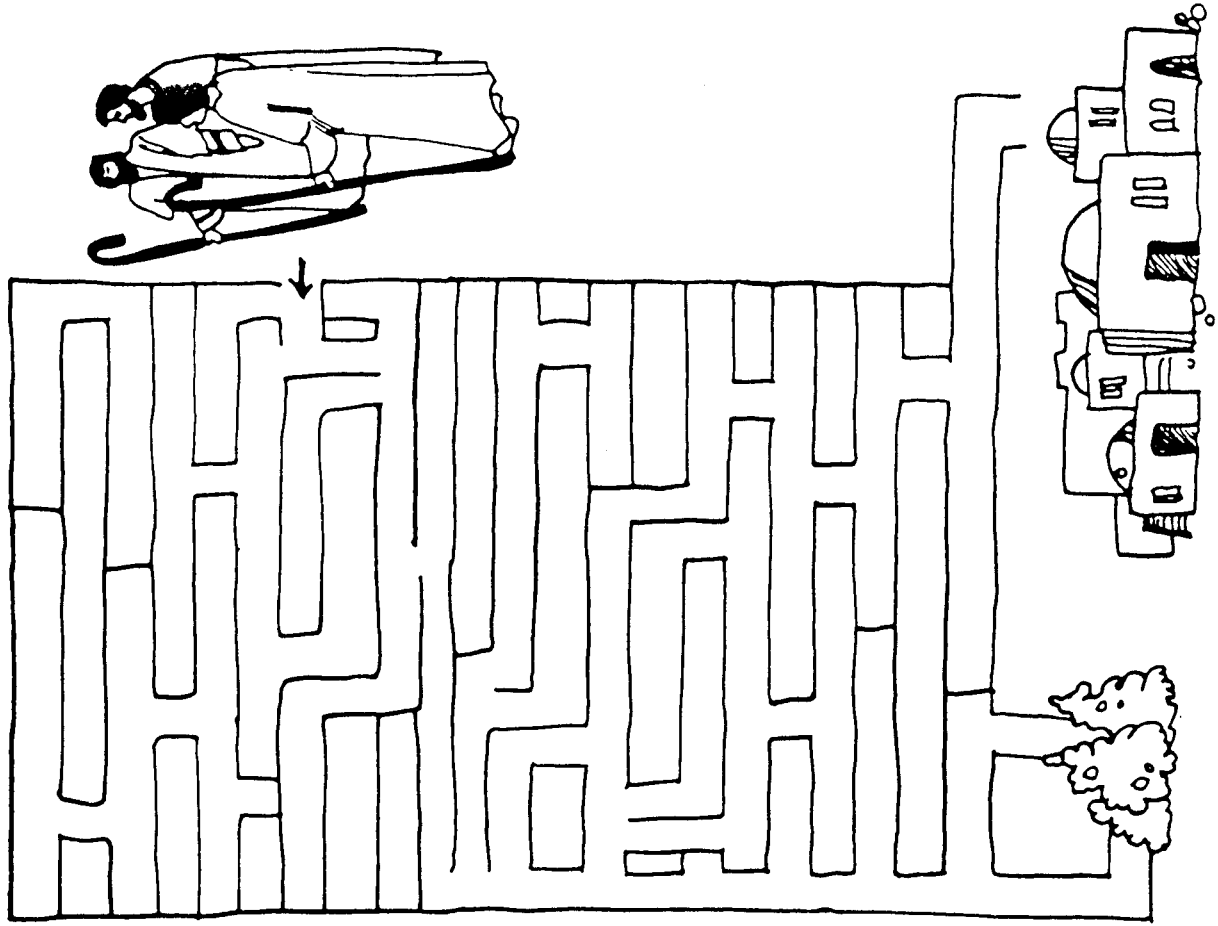
UN NOMBRE OCULTO




Pintar las partes marcadas con los números 4, 6 y 10 para descubrir un nombre muy especial.

Y volvieron los pastores glorificando y alabando a Dios por todas las cosas que habían oído y visto. Lucas 2:20

Ayuda a los pastores a encontrar el camino a Belén.



Unidad 3: El nacimiento y la niñez de Jesús
Lección 4: Los magos encuentran al Rey
Actividad #4



¿Dónde está el rey de los
judíos, que ha nacido?
Porque su estrella hemos
visto en el oriente, y
venim^{os} a adorarle.

Mateo 2:2

EN

EL

DÍA

QUE

TEMIO


YO

EN


TÍ

CONFÍO.

SALMO 56:3




Unidad 3: El nacimiento y la niñez de Jesús
Lección 5: Dios protege a Jesús
Actividad #4



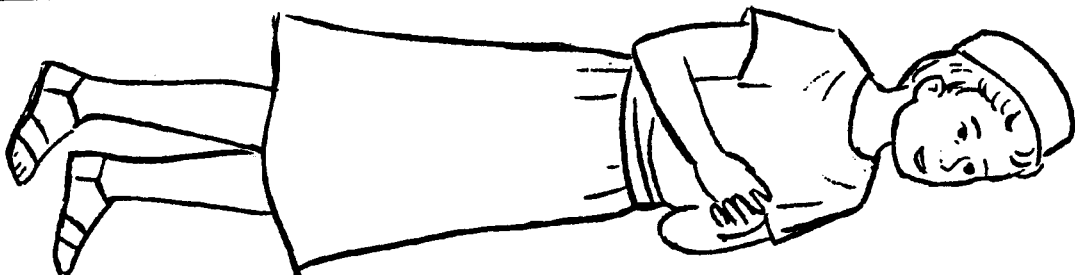
En el día que temo, yo en tí confío. Salmo 56:3

Y Jesús crecía en
sabiduría y en estatura, y
en gracia para con Dios y
los hombres. Lucas 2:52





Y Jesús crecía en sabiduría y en estatura,
y en gracia para con Dios y los hombres. Lucas 2:52



Colorea todas las figuras. Recorta la figura de Jesús y pégala en el espacio arriba.















Este es mi Hijo amado, en quien tengo complacencia. Mateo 3:17

¿Quiénes servían a Jesús cuando el diablo se apartó de Él?
Dibuja tu idea de cómo son ellos.

Pues en cuanto El mismo padeció siendo tentado,
es poderoso para socorrer a los que son tendatos.

Hebreos 2:18

LOS DOCE DISCÍPULOS

			
P__dr__	__ndr__s	J__c__b__	J__ __n
			
F__l__p__	B__rt__l__m__	M__t__ __	T__m__s
			
J__c__b__	J__d__s (Tadeo)	S__m__n	J__d__s (Isariote)

¿Sabe los nombres de los 12 discípulos?
Escribe los vocales correctos en los espacios.



**La oración eficaz del justo
puede mucho. Santiago 5:16b**

¡JUGUEMOS CON PALABRAS!

Cumple el versículo, poniendo los vocales correctos en los espacios.


P__rq__ d__ t__l m__n__r__ __m__ D__s __l
m__nd__, q__ h__ d__d__ __ s__ H__j__
__n__g__n__t__, p__r__ q__ t__d__ __q__l
q__ __n__l cr__, n__ s__ p__rd__,
m__s t__ng__ v__d__ __t__rn__. J__n 3:16




Todas las letras de la palabra correcta están bajo el espacio. ¿Puedes escribirlas bien?

_____ de tal _____ amó Dios al _____, que ha dado a
[qorPeu] [amrnae] [dumno]
su Hijo _____, para que todo _____ que en El cree, no
[gutienoin] [qlaue]
se _____, mas tenga vida _____. Juan _____:
[dipear] [arnete] [136]

Unidad 4: El ministerio de Jesús
Lección 4: Jesús enseña cómo nacer de nuevo
Actividad #1: Patrón










Porque de tal manera amó Dios al mundo, que ha dado a su Hijo unigénito, para que todo aquel que en El cree, no se pierda, mas tenga vida eterna. Juan 3:16




Haceos tesoros en el cielo, donde ni la polilla
ni el orín corrompen, y donde ladrones no minan
ni hurtan. Mateo 6:20



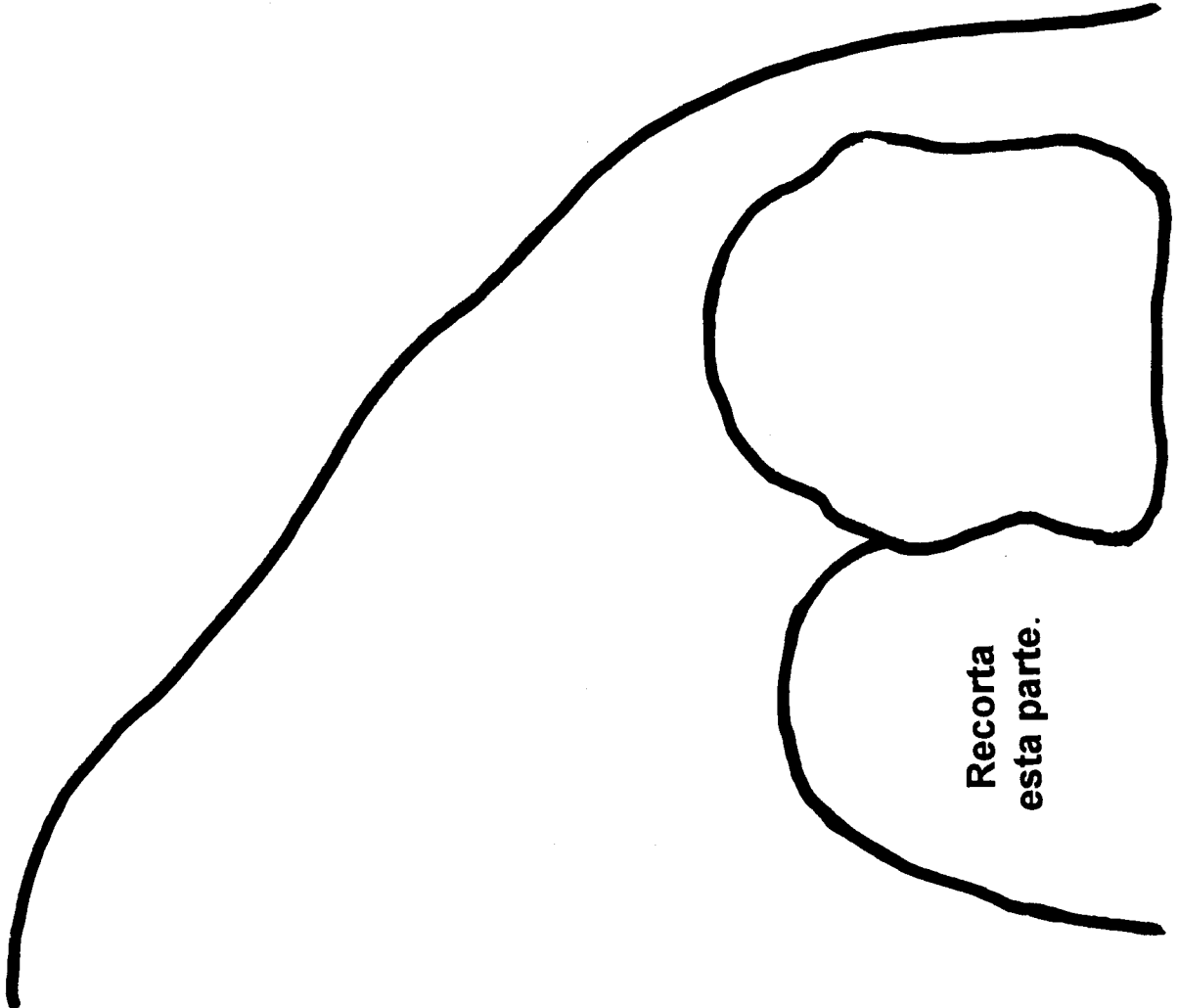
Unidad 4: El ministerio de Jesús
Lección 7: Jesús tiene poder sobre la muerte
Actividad #1: Patrón de la tumba



Dos patrones extras que usted puede guardar en su archivo y usar cuando se necesita la figura de un niño o una niña.



**Recorta
esta parte.**



Unidad 4: El ministerio de Jesús
Lección 7: Jesús tiene poder sobre la muerte
Actividad #2

