



			1	1			
			1	1			
	1	1	1	1	1	1	
	1	1	1	1	1	1	
			1	1			
			1	1			
			1	1			
			1	1			
			1	1			
			1	1			

Colorea los cuadros con el número 1 en color oscuro.

Escribe el versículo para memorizar
sobre estas líneas.


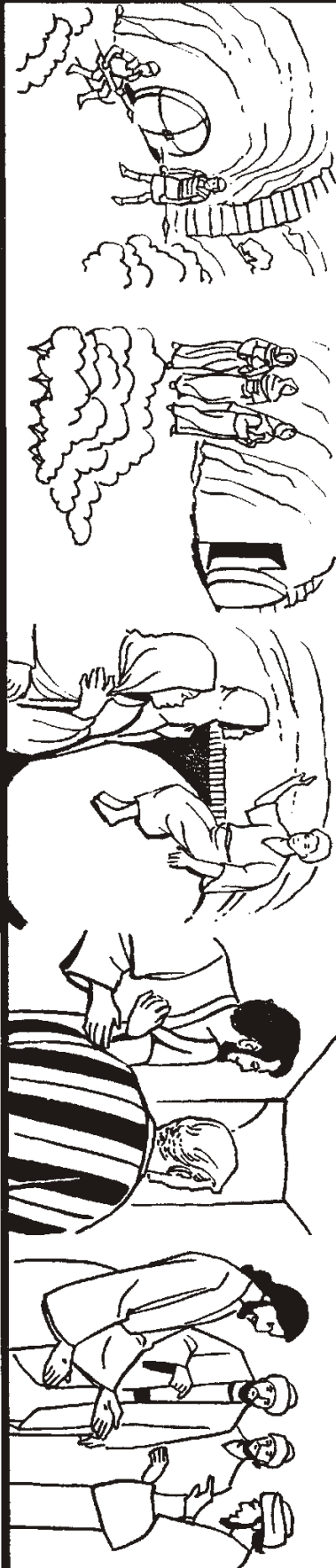
Si lo has aprendido de memoria,
colorea esta estrella.





Mas Dios muestra su amor para con nosotros,
en que siendo aún pecadores, Cristo murió por nosotros.
Romanos 5:8

Pega detrás del otro extremo.



Colorea el vitral y recórtala sobre las líneas negras. Con cuidado corta sobre las líneas quebradas. Colorea las figuras en la tira de papel. Recórtala y métela por los dos cortes que hiciste, de tal manera que los dibujos aparezcan en la "ventana" del vitral. Pega los dos extremos de la tira para formar un círculo. Al pasar los dibujos por la ventana, puedes contar la historia.

Pastor

Hijo

Hermano

Amigo

Esposo

Papá

Unidad 24: La historia del amor de Dios
Lección 6: La resurrección de Jesús
Actividad #4

Colorea el dibujo. Corta sobre las líneas negras y dobla
sobre las quebradas para que se pare solo. Escribe
el versículo de memoria al envés.

